

**Анализ результатов анкета для студентов об удовлетворенности
условиями и организацией образовательной деятельности в рамках
реализации образовательной программы**

35.01.11 «Мастер сельскохозяйственного производства»

В целях изучения уровня удовлетворенности студентов качеством образовательной деятельности и дальнейшей работы по совершенствованию предоставляемых образовательных услуг был разработан соответствующий диагностический инструментарий - анкеты для студентов об удовлетворенности условиями и организацией образовательной деятельности в рамках реализации образовательной программы 35.01.11 «Мастер сельскохозяйственного производства». Анкета включала ряд вопросов, касающихся общей удовлетворенности студентов различными аспектами обучения.

Выборка строилась исходя из общего числа студентов 1,2,3,4 курса по профессии.

Всего в процедуре приняли участие 67 студентов, что составляет 69% от общего числа студентов 1,2,3,4 курсов по профессии Мастер сельскохозяйственного производства.

Анализ

Для оценки удовлетворенности условиями и организацией образовательной деятельности респондентам предлагалось дать оценку в пределах качественной шкалы (полностью соответствует, в основном соответствует, в основном не соответствует, не соответствует, удовлетворен, не удовлетворен) по каждому из представленных параметров.

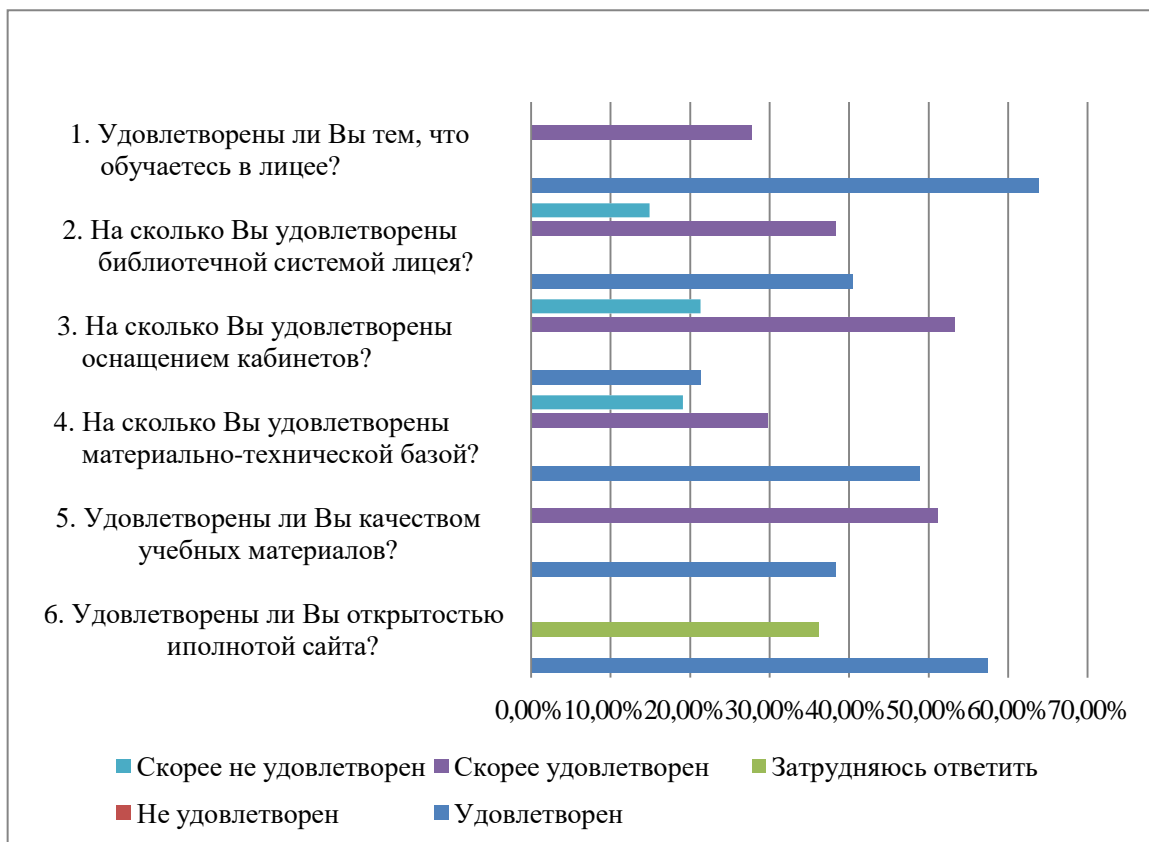


Рис. 1. Оценка удовлетворенности

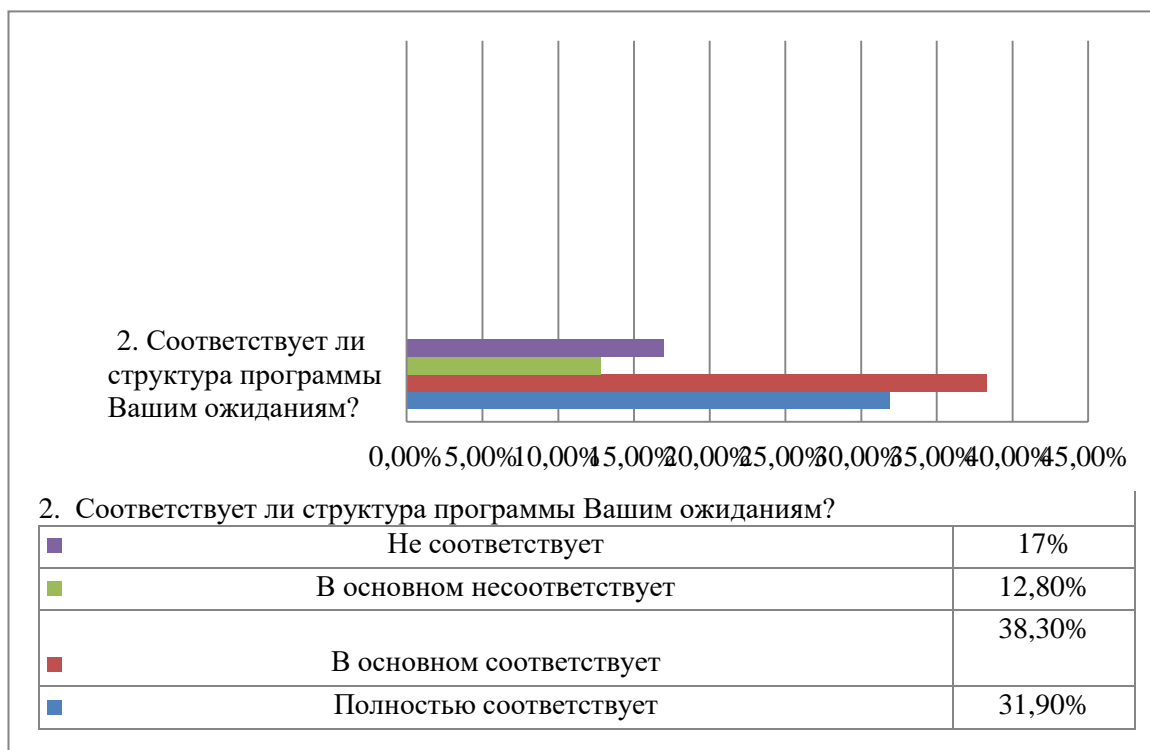


Рис. 2. Оценка соответствия программы ожиданиям студентов

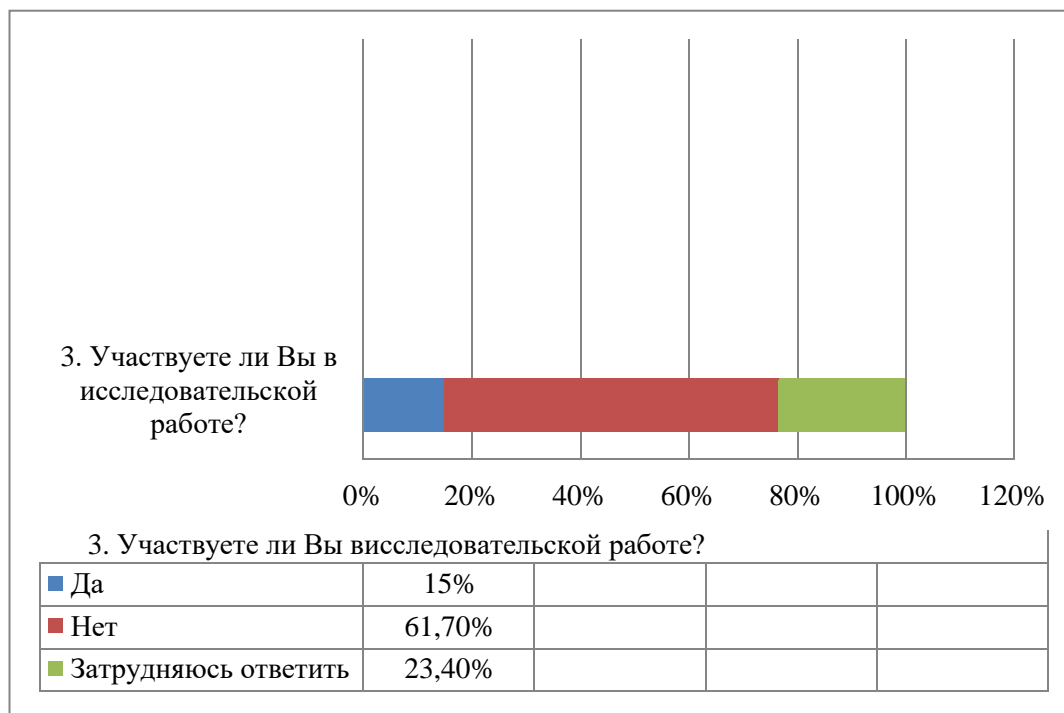


Рис. 3. Оценка участия студентов в исследовательской работе

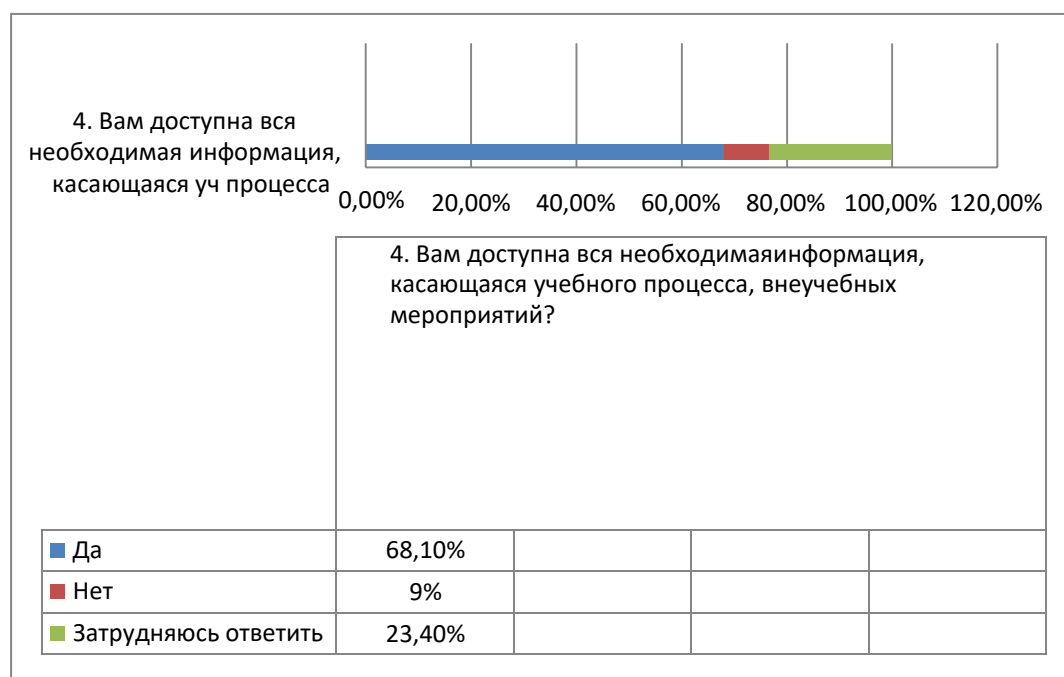


Рис. 4. Оценка доступности необходимости информации

Вывод

По выявленным результатам можно сделать вывод о том, что:

- По итогам общей удовлетворенности условиями образовательного процесса выявлено: удовлетворены 64% студентов, не удовлетворены 0% студентов, затруднились ответить 36% студентов,

- 31,90% студентов отметили, что полностью соответствует структура программы их ожиданиям, 38,30% студентов отметили, что в основном соответствует структура программы их ожиданиям, а у 12,80% студентов программа в основном не соответствует их ожиданиям, у 17% студентов программа полностью не соответствует.

- 15% студентов принимают участие в исследовательской работе, 61,70% не участвуют, так же 23,40% затруднились ответить.

- На вопрос «Вам доступна необходимая информация, касающаяся учебного процесса, внеучебных мероприятий?» положительный ответ дали – 68,10%, ответ «нет» дали – 9%, затруднились ответить – 23,40%.